

CHALEUR | ÉLECTRICITÉ | EAU

ÉCONOMISER 

DES CONSEILS SIMPLES DE VOS ARTISANS.

Votre installateur / électricien vous propose un support professionnel.



CHALEUR



BAISSEZ LES TEMPÉRATURES!

- + Pour chaque degré abaissé en température ambiante, on économise 6% d'énergie de chauffage.



FAITES RÉGLER VOTRE CHAUFFAGE!

- + Grâce à une optimisation professionnelle de votre installation, économisez jusqu'à 20% en coûts de chauffage. Demandez un « Heizungscheck » à votre installateur.



AÉREZ CORRECTEMENT!

- + Aérer 3 à 5 fois par jour en ouvrant largement les fenêtres est beaucoup plus efficace que aérer par des fenêtres oscillo-battantes, vous économisez ainsi 15% d'énergie.

QUOTE-PART DES EFFETS DANS LE DOMAINE CHALEUR

- + Eau chaude 
- + Chauffage 



ÉLECTRICITÉ



REMPLECEZ LES VIEILLES AMPOULES!

- + Le remplacement des ampoules à incandescence et les lampes halogènes par des LED permet d'économiser jusqu'à 80% d'électricité.



ÉLIMINEZ VOTRE VEILLE!





- + Avec les multiprises commutables vous réduisez la consommation en veille et vous économisez ici jusqu'à 60% d'électricité.



N'ACHETEZ QUE DES APPAREILS EFFICACES!

- + Les appareils avec la meilleure classe énergétique (étiquette énergie) consomment jusqu'à 50% d'électricité en moins.

QUOTE-PART DES EFFETS DANS LE DOMAINE ÉLECTRICITÉ

- + Éclairage 
- + Divertissement 
- + Lavage 
- + Cuisine 



EAU



PRENDRE UNE DOUCHE PLUTÔT QU'UN BAIN!

- + Par rapport aux bains, les douches permettent d'économiser plus de 50% d'eau et d'énergie.



INSTALLER DES ROBINETS ÉCONOMIQUES!




- + Peu importe où ils sont installés, les robinets économiques sont bon marché et réduisent la consommation d'eau de 50%.



10 LITRES SUFFISENT!

- + Réglez votre réservoir de chasse d'eau à 10 litres d'eau maximum par chasse d'eau et économisez 30%.

QUOTE-PART DES EFFETS DANS LE DOMAINE EAU

- + Lavage 
- + Cuisine 
- + Salle de bains 

WÄRME | STROM | WASSER

SPAREN

EINFACHE TIPS VON IHREN HANDWERKERN.
Ihr Installateur/Elektriker steht Ihnen zur Seite.



WÄRME



SENKEN SIE TEMPERATUREN!

- + Pro 1°C gesenkte Raumtemperatur werden 6% Heizenergie gespart.



LASSEN SIE DIE HEIZUNG EINSTELLEN!

- + Durch eine professionelle Heizungs-optimierung lassen sich bis zu 20% Heizkosten sparen. Lassen Sie einen Heizungscheck durchführen.

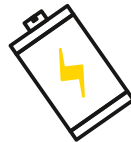


LÜFTEN SIE RICHTIG!

- + 3 bis 5 Mal Stoßlüften täglich ist viel effizienter als Kipplüften – dadurch sparen Sie 15% Energie.

EFFEKT-ANTEILE IN DER SPARTE WÄRME

- + Warmwasser
- + Heizung



STROM



ERSETZEN SIE ALTE LAMPEN!

- + Der Ersatz von Glüh- und Halogenlampen durch LED spart bis 80% Strom.



ELIMINIEREN SIE IHREN STANDBY!

- + Mit schaltbaren Steckerleisten reduzieren Sie den Standby-Verbrauch und sparen hier bis zu 60% Strom.



KAUFEN SIE NUR EFFIZIENTE GERÄTE!

- + Geräte mit bester Energieklasse (Energieetikette) brauchen bis zu 50% weniger Strom.

EFFEKT-ANTEILE IN DER SPARTE STROM

- + Beleuchtung
- + Unterhaltung
- + Waschen
- + Küche



WASSER



DUSCHEN STATT BADEN!

- + Duschen spart gegenüber Baden über 50% Wasser und Energie.



INSTALLIEREN SIE SPARARMATUREN!

- + Egal wo installiert – Spararmaturen sind günstig und reduzieren den Wasserverbrauch um 50%.



10 LITER SIND GENUG!

- + Stellen Sie Ihren WC-Spülkasten auf maximal 10 Liter Wasser pro Spülung ein – 30% geringerer Wasserverbrauch.

EFFEKT-ANTEILE IN DER SPARTE WASSER

- + Waschen
- + Küche
- + Bad